



# RELATÓRIO E CONTAS

ANO 2025

O Centro Social de Santa Eufémia através das respostas sociais de Estrutura Residencial para Pessoas Idosas e Serviço de Apoio Domiciliário, procura oferecer um serviço de qualidade, de modo a contribuir para o bem-estar dos seus utentes.

Este relatório propõe-se ser reflexo do trabalho desenvolvido ao longo do presente ano.

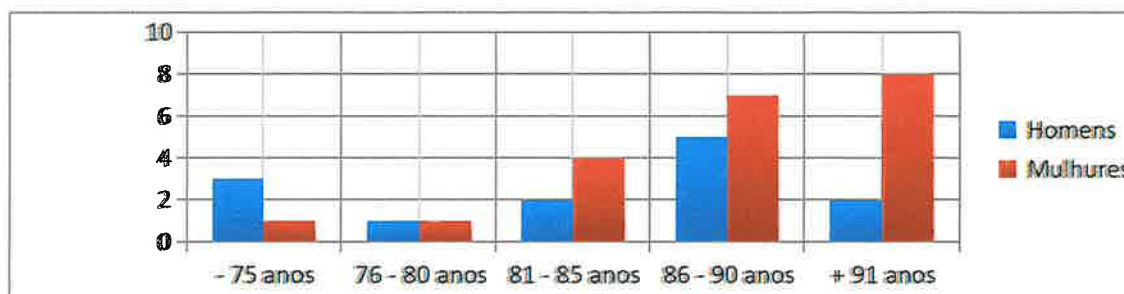
### 1- Respostas Sociais

#### □ Estrutura Residencial para Pessoas Idosas (ERPI)

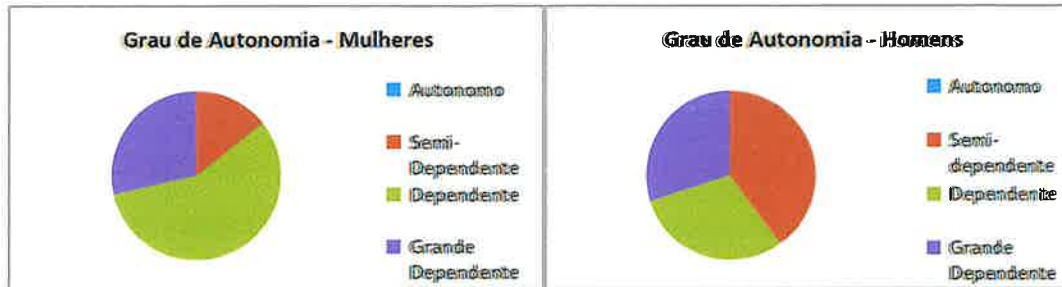
A ERPI é um alojamento coletivo de utilização temporária ou permanente, para idosos em situação de maior risco de perda de independência e/ou autonomia.

Esta resposta social tem capacidade para 34 utentes, sendo que 28 tem acordo de cooperação com a Segurança Social e 6 são extra acordo, e onde são prestados os seguintes serviços: alojamento, alimentação, higiene pessoal, tratamento de roupa, cuidados médicos e de enfermagem, fisioterapia, acompanhamento psicossocial, e ocupação/animação.

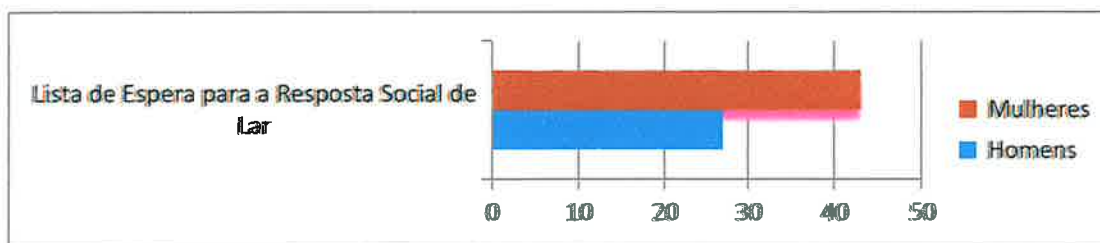
Durante o presente ano, os utentes abrangidos por esta resposta social encontram-se assim distribuídos:



O aumento da esperança média de vida, tem como consequência direta o aumento do número de utentes em situação de maior dependência.



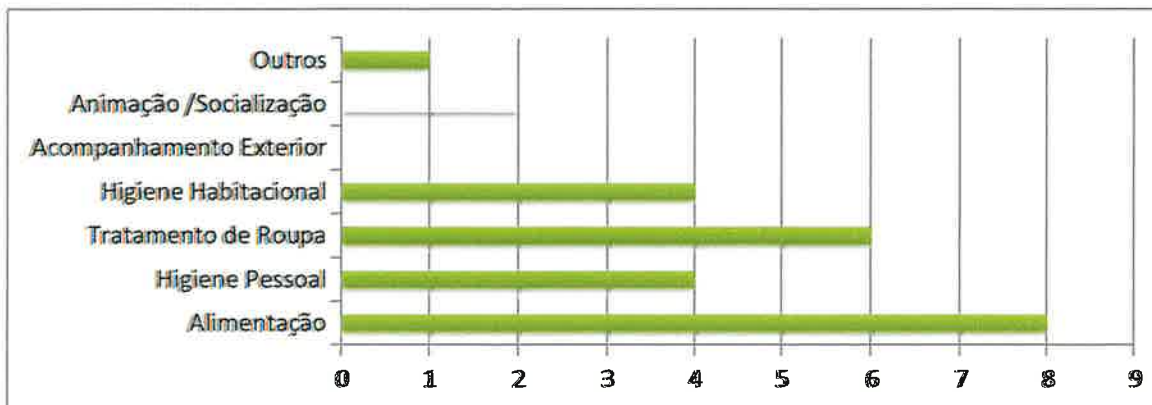
No que se refere ao número de pessoas em lista de espera, esta encontra-se distribuída da seguinte forma:



## □ SAD

A resposta social de Serviço Apoio Domiciliário, consiste na prestação de cuidados individuais e personalizados no domicílio com acordo de cooperação para 10 utentes, sendo que a partir do mês de Maio passamos a ter cooperação para 14 utentes.

Este serviço prestou em médio apoio a 17 utentes/mês que se encontram distribuídos pelos diversos serviços após o encerramento da resposta social de centro de dia:



A população abrangida pelo Serviço de Apoio Domiciliário usufrui essencialmente de 3 a 4 serviços cada, sendo que os utentes que usufruem do fornecimento de refeição são na sua maioria indivíduos

autónomos, ao contrário dos utentes de higiene pessoal, que são pessoas com elevado grau de dependência face a terceiros.

### 2 – Serviços

#### □ Serviço Social

O papel deste serviço prende-se com a análise e avaliação das necessidades dos utentes e famílias, procurando com a sua intervenção, contribuir para o seu bem-estar. Este serviço é constituído por uma equipa de duas Técnicas Superiores de Serviço Social.

#### □ Animação e Convívio

Este serviço procura dinamizar atividades que motivem os utentes, de modo a promover a melhoria da qualidade de vida. Este serviço é assegurado por uma animadora sociocultural.

No que diz respeito as atividades de convívio e animação tem-se verificado um aumento gradual do número de participantes nas mesmas, o que se fica a dever ao empenho da animadora sociocultural na motivação dos utentes. Das diversas atividades desenvolvidas podemos destacar: carnaval, intercâmbios interinstitucionais, arraial dos santos populares, comemoração do dia do idoso, festa de natal, celebração do dia de aniversário entre outros.

#### □ Serviço Médico e de Enfermagem

Este serviço é desenvolvido por profissionais externos à Instituição, em modo de avença. Este serviço desenvolve o seu trabalho em parceria com os restantes profissionais da Instituição.

A nível da enfermagem, os serviços mais realizados são: pensos, administração de injetáveis, avaliação da tensão arterial e das glicémias, entre outros e medicação quando é necessário.

A preparação da terapêutica a administrar aos utentes é realizada por uma farmácia, através de protocolo.

#### □ Serviço Administrativo

Funciona de segunda a sexta-feira, assegurado por uma colaboradora, que trata todo o serviço relacionado com a contabilidade da Instituição.

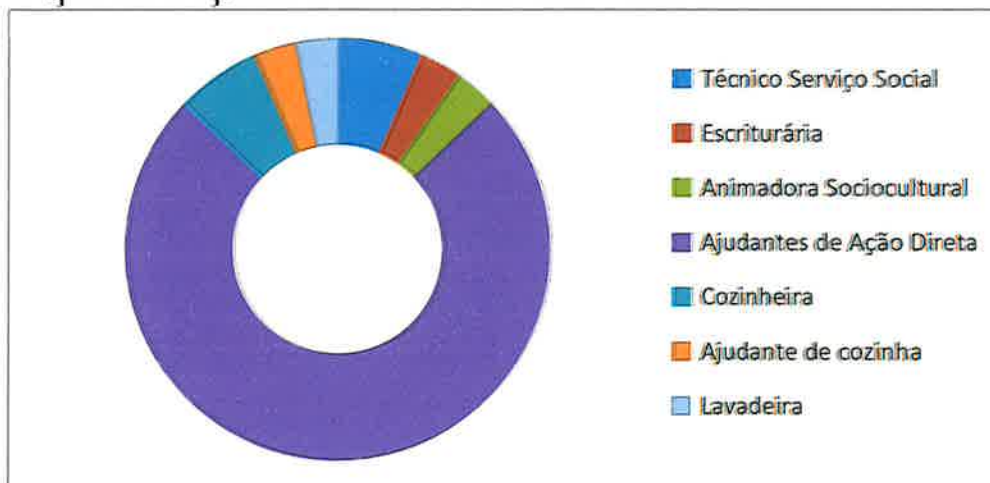
### ❑ Outros Serviços

- Cabeleireira / Pedicure – assegurado por uma profissional que se desloca a Instituição quando necessário;
- Fisioterapeuta que se desloca à Instituição uma vez na semana para consultas com os utentes que requerem o serviço;
- Higiene, segurança e medicina no trabalho - realizado por uma empresa externa, que realiza auditorias às instalações e equipamentos da Instituição, assim como os exames médicos obrigatórios aos colaboradores;
- Sistema HACCP- sistema que assegura a prática das normas a nível de higiene e confeção de alimentos, através de uma empresa externa;

### 3 – Recursos Humanos

O contato diário com os utentes exige, por parte dos colaboradores, uma disponibilidade constante. Para fazer face a tal, esta Instituição possui um quadro de pessoal composto por 31 colaboradores.

O quadro de pessoal encontra-se assim distribuído:



Durante o presente ano 1 pediu a cessação do contrato de trabalho e 1 colaboradoras de baixa de longa duração.

Foram admitidos 2 colaboradores através de protocolo com o IEFP, no programa MAREES / Emprego sustentável / Ativar.

### 4 - Formação

A formação no corrente ano foi realizada, para colaboradoras tanto a nível de cozinha como para ajudantes de ação direta, escriturária e de Direção técnica.

### 5 – Parcerias

Durante o presente ano, o Centro Social de Santa Eufémia, também desenvolveu parcerias/ protocolos com várias entidades, formais ou informais, nomeadamente:

- Instituto da Segurança Social, através da celebração de protocolos de cooperação a nível das diversas respostas sociais;
- Município de Torres Novas, nomeadamente do programa da Rede Social;
- Centro de Saúde de Torres Novas;
- Empresas privadas de formação;
- Empresas privadas;
- Outros.

### 6- Relatório social

Durante o ano de 2025, o CSSE contou utentes, maioritariamente do sexo feminino, com idades compreendidas entre os 75 e os 98 anos, sendo a faixa etária predominante acima dos 80 anos.

Relativamente ao grau de dependência, verificou-se uma diversidade de perfis, incluindo utentes autónomos, parcialmente dependentes e dependentes, alguns com patologias associadas ao envelhecimento, nomeadamente défices cognitivos e limitações físicas.

No que respeita à retaguarda familiar, constatou-se que uma parte dos utentes beneficia de acompanhamento regular por familiares, enquanto outros apresentam reduzido ou inexistente suporte familiar, o que reforça a importância da resposta social prestada pela instituição.

Ao longo de 2025, registou-se uma adesão global positiva às atividades socioculturais e recreativas dinamizadas na instituição.

As atividades com maior participação incluíram:

- Estimulação cognitiva
- Atividades lúdico-recreativas
- Comemorações festivas
- Atividades de grupo

Observou-se que os utentes com maior autonomia participaram de forma mais regular, enquanto os utentes com maior grau de dependência necessitaram de acompanhamento individualizado, tendo sido igualmente incentivados à participação.

As atividades desenvolvidas ao longo do ano contribuíram significativamente para a promoção do convívio e da interação social entre os utentes.

Verificou-se:

- Reforço das relações interpessoais;
- Melhor integração de novos utentes ;
- Redução de comportamentos associados ao isolamento.

As dinâmicas de grupo revelaram-se fundamentais para estimular o sentido de pertença e a criação de laços entre residentes.

Foi possível observar um impacto positivo no bem-estar emocional dos utentes ao longo do ano.

De forma geral, verificou-se:

- Melhoria do humor;
- Maior motivação para participar nas atividades;
- Aumento da autoestima;
- Redução de sinais de apatia e isolamento.

As atividades proporcionaram momentos de satisfação, alegria e valorização pessoal, contribuindo para uma melhor qualidade de vida.

Ao longo do ano foram identificadas algumas situações de vulnerabilidade social, nomeadamente:

- Utes em situação de isolamento familiar;
- Necessidade de acompanhamento social individualizado;

- Situações de fragilidade emocional.

Nestes casos, foram desenvolvidas intervenções específicas, incluindo acompanhamento próximo por parte da equipa técnica e articulação com famílias e/ou entidades externas sempre que necessário.

Em termos globais, considera-se que o ano de 2025 foi positivo do ponto de vista social, tendo as atividades desenvolvidas contribuído para:

- A promoção do bem-estar geral dos utentes;
- O reforço das relações sociais,
- A diminuição do isolamento;
- A melhoria da qualidade de vida.

Como aspetos a melhorar, destaca-se:

- Reforço do envolvimento familiar;
- Maior adaptação de atividades a utentes com elevado grau de dependência;
- Continuação do investimento em estratégias de inclusão e participação ativa.

As técnicas Mónica Cavalheiro e Inês Reis

### A Direção

Presidente – Henrique Ferreira dos Reis

Vice-Presidente – Maria do Céu Cabeleira

Secretária – Maria do Rosário Vieira Reis Fazenda

Tesoureiro – António Manuel Mendes Triguinho

Vogal – Palmira Maria Santos Vieira

Balanço - (modelo para ESNL)  
em 31-12-2025  
(montantes em EURO)

RUBRICAS	Notas	DATAS	
		2025	2024
<b>ATIVO</b>			
<b>Ativo não corrente</b>			
Ativos fixos tangíveis	3	1 440 041,74	1 058 047,94
Outros créditos e ativos não correntes		4 812,58	4 812,58
		<b>1 444 854,32</b>	<b>1 062 860,52</b>
<b>Ativo corrente</b>			
Inventários	6	6 609,27	4 511,14
Créditos a receber	9	2 864,95	2 089,33
Estado e outros entes públicos		80 363,18	22 628,54
Fundadores / beneméritos / patrocinadores / doadores / associados / membros	9	1 468,00	996,00
Diferimentos		312,85	440,29
Caixa e depósitos bancários		56 589,22	75 469,27
		<b>148 207,47</b>	<b>106 134,57</b>
<b>Total do ativo</b>		<b>1 593 061,79</b>	<b>1 168 995,09</b>
<b>FUNDOS PATRIMONIAIS E PASSIVO</b>			
<b>Fundos patrimoniais</b>	<b>11</b>		
Fundos	9	10 245,09	10 245,09
Resultados transitados		273 198,75	320 946,44
Ajustamentos / outras variações nos fundos patrimoniais	8	326 747,57	335 911,01
Resultado líquido do período		-33 476,92	-47 781,44
<b>Total dos fundos patrimoniais</b>		<b>576 714,49</b>	<b>619 321,10</b>
<b>Passivo</b>			
<b>Passivo não corrente</b>			
Financiamentos obtidos	5;9	268 000,00	175 000,00
		<b>268 000,00</b>	<b>175 000,00</b>
<b>Passivo corrente</b>			
Fornecedores	9	2 361,96	21,39
Estado e outros entes públicos		9 804,01	12 987,96
Diferimentos		94 780,48	
Outros passivos correntes	9;10	641 400,85	361 664,64
		<b>748 347,30</b>	<b>374 673,99</b>
<b>Total do passivo</b>		<b>1 016 347,30</b>	<b>549 673,99</b>
<b>Total dos fundos patrimoniais e do passivo</b>		<b>1 593 061,79</b>	<b>1 168 995,09</b>

A Direção

  
Edmundo Almeida

Contabilista Certificado Nº 8732



Demonstração dos Fluxos de Caixa - (modelo para ESNL)  
do período findo em 31-12-2025  
(montantes em EURO)

RUBRICAS	Notas	PERÍODO	
		2025	2024
<b><u>Fluxos de caixa das atividades operacionais</u></b>			
Recebimentos de clientes e utentes		705 325,28	657 754,85
Pagamentos a fornecedores		-187 195,79	-185 700,99
Pagamentos ao pessoal	10	-565 435,78	-521 991,85
<i>Caixa gerada pelas operações</i>		<u>-47 306,29</u>	<u>-49 937,99</u>
Pagamento/recebimento do imposto sobre o rendimento			
Outros recebimentos/pagamentos		79 951,94	293 825,13
<b>Fluxos de caixa das atividades operacionais (1)</b>		<b><u>32 645,65</u></b>	<b><u>243 887,14</u></b>
<b><u>Fluxos de caixa das atividades de investimento</u></b>			
Pagamentos respeitantes a:			
<i>Ativos fixos tangíveis</i>	3	-120 392,38	-364 223,06
Recebimentos provenientes de:			
<i>Ativos fixos tangíveis</i>	3		28 050,00
<i>Outros ativos</i>			289 129,50
<b>Fluxos de caixa das atividades de investimento (2)</b>		<b><u>-120 392,38</u></b>	<b><u>-47 043,56</u></b>
<b><u>Fluxos de caixa das atividades de financiamento</u></b>			
Recebimentos provenientes de:			
<i>Doações</i>	8	10670,05	7 387,89
<i>Outras operações de financiamento</i>	5;8	209513,08	
Pagamentos respeitantes a:			
<i>Financiamentos obtidos</i>			-52 962,76
<i>Juros e gastos similares</i>	5	-377,91	-5 059,19
<b>Fluxos de caixa das atividades de financiamento (3)</b>		<b><u>219 805,22</u></b>	<b><u>-50 634,06</u></b>
<b>Variação de caixa e seus equivalentes (1+2+3)</b>		<b><u>132 058,49</u></b>	<b><u>146 209,52</u></b>
Caixa e seus equivalentes no início do período		75 469,27	53 247,25
Caixa e seus equivalentes no fim do período		<u>56 589,22</u>	<u>75 469,27</u>

A Direção

  
Jalmeida

Contabilista Certificado Nº 8732



Demonstração dos Fluxos de Caixa - (modelo para ESNL)  
do período findo em 31-12-2025  
(montantes em EURO)

RUBRICAS	Notas	PERÍODO	
		2025	2024
<b><u>Fluxos de caixa das atividades operacionais</u></b>			
Recebimentos de clientes e utentes		705 325,28	657 754,85
Pagamentos a fornecedores		-187 195,79	-185 700,99
Pagamentos ao pessoal	10	-565 435,78	-521 991,85
<i>Caixa gerada pelas operações</i>		<u>-47 306,29</u>	<u>-49 937,99</u>
Pagamento/recebimento do imposto sobre o rendimento			
Outros recebimentos/pagamentos		79 951,94	293 825,13
<b>Fluxos de caixa das atividades operacionais (1)</b>		<b><u>32 645,65</u></b>	<b><u>243 887,14</u></b>
<b><u>Fluxos de caixa das atividades de investimento</u></b>			
Pagamentos respeitantes a:			
<i>Ativos fixos tangíveis</i>	3	-120 392,38	-364 223,06
Recebimentos provenientes de:			
<i>Ativos fixos tangíveis</i>	3		28 050,00
<i>Outros ativos</i>			289 129,50
<b>Fluxos de caixa das atividades de investimento (2)</b>		<b><u>-120 392,38</u></b>	<b><u>-47 043,56</u></b>
<b><u>Fluxos de caixa das atividades de financiamento</u></b>			
Recebimentos provenientes de:			
<i>Doações</i>	8	10670,05	7 387,89
<i>Outras operações de financiamento</i>	5;8	209513,08	
Pagamentos respeitantes a:			
<i>Financiamentos obtidos</i>			-52 962,76
<i>Juros e gastos similares</i>	5	-377,91	-5 059,19
<b>Fluxos de caixa das atividades de financiamento (3)</b>		<b><u>219 805,22</u></b>	<b><u>-50 634,06</u></b>
<b>Variação de caixa e seus equivalentes (1+2+3)</b>		<b><u>132 058,49</u></b>	<b><u>146 209,52</u></b>
Caixa e seus equivalentes no início do período		75 469,27	53 247,25
Caixa e seus equivalentes no fim do período		<u>56 589,22</u>	<u>75 469,27</u>

A Direção

  
António Vieira

Contabilista Certificado Nº 8732





INSTITUIÇÃO PARTICULAR  
DE SOLIDARIEDADE SOCIAL

Declaração de responsabilidade

No âmbito do processo de Prestação de Contas da Gerência do período de 01 de janeiro de 2025 a 31 de dezembro de 2025, declaramos, sob compromisso de honra, enquanto titulares responsáveis pela elaboração, aprovação e remessa das contas do Centro Social Santa Eufémia ao órgão competente para a verificação da sua legalidade que:

1. De acordo com o estabelecido pelo n.º 2, do Artigo 14º-A, do Decreto-Lei n.º 172-A/2014, 14 novembro, as contas relativas ao exercício de 2025 foram publicitadas no sítio institucional eletrónico desta Instituição, <https://csseufemia.udipss.org/>, em 15 de Abril de 2026.
2. De acordo com o estabelecido pelo Artigo 23º do Decreto-Lei n.º 172-A/2014, 14 novembro sempre que sejam realizadas obras de montante superior a 25.000,00€ a entidade está obrigada adotar o Código dos Contratos Públicos, pelo que no exercício de 2025 a entidade:

Realizou obras superiores a 25.000 € e aplicou o Código dos Contratos Públicos.

Os órgãos de administração:

\_\_\_\_\_  
*[Assinatura]*

\_\_\_\_\_  
*[Assinatura]*

\_\_\_\_\_  
*[Assinatura]*

\_\_\_\_\_  
*[Assinatura]*

\*Consideram-se apoios financeiros públicos todas as subvenções públicas contabilizadas na conta 751 - Subsídios das Entidades Públicas, de acordo com a portaria que define o Código de Contas das Entidades do Setor Não Lucrativo (Portaria n.º 218/2015 de 23 de julho)



INSTITUIÇÃO PARTICULAR  
DE SOLIDARIEDADE SOCIAL

NÃO HOVE TRABALHO VOLUNTÁRIO NO ANO DE 2025

A Direção

*Luís Pereira*  
*João*  
*Felipe Vieira*  
*Artur*

## PARECER DO CONSELHO FISCAL CONTAS DO ANO 2025

Senhores, Associados,

Em cumprimento das disposições legais e estatutárias aplicáveis, designadamente da alínea b) do artigo 32º dos Estatutos, submetemos à apreciação de V.Exas., o nosso parecer sobre as contas do ano de 2025 do Centro Social Santa Eufémia.

O Conselho Fiscal analisou as contas de 2025, apresentadas pela Direção e procedeu à análise comparativa com o documento homólogo referente ao ano anterior.

Verifica-se que os Gastos e Rendimentos estão apresentados de forma credível e de acordo com os respetivos documentos contabilísticos, sendo o resultado apurado com prejuízo no valor de 33 476,92 € (trinta e três mil quatrocentos e setenta e seis euros e noventa e dois cêntimos).

O exercício de 2025 evidenciou uma evolução globalmente favorável ao nível da atividade e da exploração, traduzida no crescimento dos rendimentos. Na melhoria de vários indicadores operacionais e na redução do resultado líquido negativo face ao exercício anterior. Não obstante esta evolução positiva, a análise evidencia igualmente o agravamento de alguns indicadores financeiros relevantes, designadamente ao nível do fundo de maneiio, da tesouraria líquida, da liquidez, da solvabilidade e do endividamento, circunstância que recomenda prudência e acompanhamento rigoroso da gestão financeira futura. Em termos globais, considera-se que se apresentam em 2025 sinais consistentes de melhoria económica e operacional subsistindo, contudo desafios importantes no plano da estabilidade financeira e sustentabilidade de curto e médio prazo, pelo que se considera estarem reunidas as condições necessárias para sua aprovação pela Assembleia Geral Ordinária.

Assim, temos a honra de propor à digna Assembleia Geral que:

APROVE AS CONTAS DO ANO DE 2025.

Chancelaria, 26 março de 2026

O Conselho Fiscal

Presidente -

(Araldo Filipe Rodrigues Santos)

Vogal -

(José Augusto Reis Silva)

Vogal -

(João Forjaz Vieira)

ANEXO ÀS DEMONSTRAÇÕES FINANCEIRAS  
Centro Social Santa Eufémia

ANO: 2025

*Handwritten signatures and initials in blue ink, including 'Jep' and several 'A's.*

ÍNDICE

1 - Identificação da entidade .....	4
1.1 - Dados de identificação .....	4
2 - Referencial contabilístico de preparação das demonstrações financeiras .....	4
2.1 - Referencial contabilístico utilizado .....	4
2.2 - Disposições do SNC que, em casos excecionais, tenham sido derrogadas e dos respetivos efeitos nas demonstrações financeiras .....	4
2.3 - Contas do balanço e da demonstração dos resultados cujos conteúdos não sejam comparáveis com os do período anterior .....	5
3 - Ativos fixos tangíveis .....	5
3.1 - Divulgações para cada classe de ativos fixos tangíveis .....	5
3.1.1 - Reconciliação da quantia escriturada no início e no fim do período, conforme quadro seguinte: .....	5
3.2 - Outras divulgações .....	6
4 - Ativos intangíveis .....	6
4.1 - Divulgações para cada classe de ativos intangíveis .....	6
4.1.1 - Reconciliação da quantia escriturada no início e no fim do período, conforme quadro seguinte: .....	6
5 - Custos de empréstimos obtidos .....	7
5.1 - Política contabilística adotada nos custos dos empréstimos obtidos capitalizados no período e respetiva taxa, bem como os reconhecidos em gastos: .....	7
5.2 - Outras divulgações .....	8
6 - Inventários .....	8
6.1 - Políticas contabilísticas adotadas na mensuração dos inventários e fórmula de custeio usada .....	8
6.2 - Quantia escriturada de inventários .....	8
7 - Rendimentos e gastos .....	8
7.1 - Políticas contabilísticas adotadas para o reconhecimento do rédito incluindo os métodos adotados para determinar a fase de acabamento de transações que envolvem a prestação de serviços .....	8
7.2 - Quantia de cada categoria significativa de rédito reconhecida durante o período, conforme quadro seguinte: .....	9
7.3 - Discriminação dos fornecimentos e serviços externos .....	9
7.4 - Outras divulgações sobre rendimentos e gastos .....	10
8 - Subsídios e outros apoios das entidades públicas .....	10
8.1 - Natureza e extensão dos subsídios das entidades públicas .....	10
8.2 - Principais doadores / fontes de fundos .....	11
9 - Instrumentos financeiros .....	11
9.1 - Base de mensuração e políticas contabilísticas adotadas na contabilização de instrumentos financeiros .....	11

*Handwritten signatures and initials in blue ink, including 'RCC', 'F', 'A', and 'A'.*

<b>9.2 - Reconciliação da quantia escriturada no início e no fim do período de cada rubrica dos fundos patrimoniais, conforme quadro seguinte:</b> .....	11
<b>9.3 - Dívidas da entidade reconhecidas à data do balanço</b> .....	12
<b>9.3.1 - Dívidas a fornecedores</b> .....	12
<b>9.3.2 - Outras dívidas a pagar</b> .....	12
<b>10 - Benefícios dos empregados</b> .....	12
<b>10.1 - Benefícios dos empregados e encargos da entidade</b> .....	12
<b>11 - Divulgações exigidas por diplomas legais</b> .....	13
<b>11.1 - Informação por atividade económica</b> .....	13
<b>11.2 - Informação por mercado geográfico</b> .....	14
<b>11.3 - Outras divulgações exigidas por diplomas legais</b> .....	14
<b>12 - Fluxos de caixa</b> .....	15
<b>12.1 - Desagregação dos valores inscritos na rubrica de caixa e em depósitos bancários:</b> .....	15

CCP

*[Handwritten signatures and initials]*

## 1 - Identificação da entidade

### 1.1 - Dados de identificação

Designação da entidade: Centro Social Santa Eufémia

Número de identificação de pessoa coletiva: 502222239

Lugar da sede social: Largo da Igreja, nº 4 Chancelaria 2350-073 Chancelaria-TNV

Endereço eletrónico: csseufemia@mail.telepac.pt

Página da internet: <https://csseufemia.udipss.org>

Natureza da atividade: Atividades de apoio social em estruturas residenciais para pessoas idosas

## 2 - Referencial contabilístico de preparação das demonstrações financeiras

### 2.1 - Referencial contabilístico utilizado

As demonstrações financeiras foram preparadas de acordo com as normas que integram o Sistema de Normalização Contabilística (SNC), as quais contemplam as Bases para a Apresentação de Demonstrações Financeiras, os Modelos de Demonstrações Financeiras, o Código de Contas e as Normas Contabilísticas de Relato Financeiro (NCRF). Mais especificamente foi utilizada a Entidades do Sector Não Lucrativo (ESNL).

Na preparação das demonstrações financeiras tomou-se como base os seguintes pressupostos:

#### - Pressuposto da continuidade

As demonstrações financeiras foram preparadas no pressuposto da continuidade das operações e a partir dos livros e registos contabilísticos da entidade, os quais são mantidos de acordo com os princípios contabilísticos geralmente aceites em Portugal.

#### - Regime da periodização económica (acrécimo)

A Entidade reconhece os rendimentos à medida que são gerados, independentemente do momento do seu recebimento ou pagamento. As quantias de rendimentos atribuíveis ao período e ainda não recebidos ou liquidados são reconhecidas em "Devedores por acréscimos de rendimento"; por sua vez, as quantias de gastos atribuíveis ao período e ainda não pagos ou liquidados são reconhecidas "Credores por acréscimos de gastos".

#### - Materialidade e agregação

As linhas de itens que não sejam materialmente relevantes são agregadas a outros itens das demonstrações financeiras. A Entidade não definiu qualquer critério de materialidade para efeito de apresentação das demonstrações financeiras.

#### - Compensação

Os ativos e os passivos, os rendimentos e os gastos foram relatados separadamente nos respetivos itens de balanço e da demonstração dos resultados, pelo que nenhum ativo foi compensado por qualquer passivo nem nenhum gasto por qualquer rendimento, ambos vice-versa.

#### - Comparabilidade

As políticas contabilísticas e os critérios de mensuração adotados a 31 de dezembro de 2025 são comparáveis com os utilizados na preparação das demonstrações financeiras em 31 de dezembro de 2024.

### 2.2 - Disposições do SNC que, em casos excecionais, tenham sido derogadas e dos respetivos efeitos nas demonstrações financeiras

**2.3 - Contas do balanço e da demonstração dos resultados cujos conteúdos não sejam comparáveis com os do período anterior**

**3 - Ativos fixos tangíveis**

**3.1 - Divulgações para cada classe de ativos fixos tangíveis**

**3.1.1 - Reconciliação da quantia escriturada no início e no fim do período, conforme quadro seguinte:**

Ativos fixos tangíveis - movimentos do período (ESNL):

Descrição	Terrenos e recursos naturais	Edifícios e outras construções	Equipamento básico	Equipamento de transporte	Equipamento administrativo	Equipamentos biológicos	Outros AFT	AFT em curso	Adiantamentos AFT	TOTAL
Valor bruto no início	67.500,00	540.419,11	155.278,52	121.526,70	58.802,99	0,00	87.774,67	685.135,64	0,00	1.716.437,63
Depreciações acumuladas	0,00	280.739,47	143.038,32	100.974,55	53.721,31	0,00	83.089,32	0,00	0,00	661.562,97
<b>Saldo no início do período</b>	<b>67.500,00</b>	<b>259.679,64</b>	<b>12.240,20</b>	<b>20.552,15</b>	<b>5.081,68</b>	<b>0,00</b>	<b>4.685,35</b>	<b>685.135,64</b>	<b>0,00</b>	<b>1.054.874,66</b>
<b>Variações do período</b>	<b>0,00</b>	<b>-9.010,74</b>	<b>-1.249,23</b>	<b>-11.210,26</b>	<b>-507,75</b>	<b>0,00</b>	<b>3.583,41</b>	<b>400.388,37</b>	<b>0,00</b>	<b>381.993,80</b>
<b>Total de aumentos</b>	<b>0,00</b>	<b>1.563,95</b>	<b>5.359,48</b>	<b>0,00</b>	<b>1.972,74</b>	<b>0,00</b>	<b>3.427,74</b>	<b>400.388,37</b>	<b>0,00</b>	<b>412.712,28</b>
Aquisições em primeira mão	0,00	1.563,95	5.359,48	0,00	1.972,74	0,00	3.427,74	400.388,37	0,00	412.712,28
<b>Total diminuições</b>	<b>0,00</b>	<b>10.574,69</b>	<b>4.502,96</b>	<b>11.210,26</b>	<b>2.029,50</b>	<b>0,00</b>	<b>2.401,07</b>	<b>0,00</b>	<b>0,00</b>	<b>30.718,48</b>
Depreciações do período	0,00	10.574,69	4.502,96	11.210,26	2.029,50	0,00	2.401,07	0,00	0,00	30.718,48
Outras transferências	0,00	0,00	-2.105,75	0,00	-450,99	0,00	2.556,74	0,00	0,00	0,00
<b>Saldo no fim do período</b>	<b>67.500,00</b>	<b>250.668,90</b>	<b>10.990,97</b>	<b>9.341,89</b>	<b>4.573,93</b>	<b>0,00</b>	<b>8.268,76</b>	<b>1.085.524,01</b>	<b>0,00</b>	<b>1.436.868,46</b>
<i>Valor bruto no fim do período</i>	<i>67.500,00</i>	<i>541.983,06</i>	<i>158.532,25</i>	<i>121.526,70</i>	<i>60.324,74</i>	<i>0,00</i>	<i>93.759,15</i>	<i>1.085.524,01</i>	<i>0,00</i>	<i>2.129.149,91</i>
<i>Depreciações acumuladas no fim do período</i>	<i>0,00</i>	<i>291.314,16</i>	<i>147.541,28</i>	<i>112.184,81</i>	<i>55.750,81</i>	<i>0,00</i>	<i>85.490,39</i>	<i>0,00</i>	<i>0,00</i>	<i>692.281,45</i>

Ativos fixos tangíveis - movimentos do período (ESNL) - Quadro Comparativo (2024):

Descrição	Terrenos e recursos naturais	Edifícios e outras construções	Equipamento básico	Equipamento de transporte	Equipamento administrativo	Equipamentos biológicos	Outros AFT	AFT em curso	Adiantamentos AFT	TOTAL
Valor bruto no início	67.500,00	540.419,11	148.301,56	142.725,61	58.110,58	0,00	82.829,15	332.920,47	0,00	1.372.806,48
Depreciações acumuladas	0,00	270.043,76	138.599,40	110.963,20	51.934,38	0,00	81.591,18	0,00	0,00	653.131,92
<b>Saldo no início do período</b>	<b>67.500,00</b>	<b>270.375,35</b>	<b>9.702,16</b>	<b>31.762,41</b>	<b>6.176,20</b>	<b>0,00</b>	<b>1.237,97</b>	<b>332.920,47</b>	<b>0,00</b>	<b>719.674,56</b>
<b>Variações do período</b>	<b>0,00</b>	<b>-10.695,71</b>	<b>2.538,04</b>	<b>-11.210,26</b>	<b>-1.094,52</b>	<b>0,00</b>	<b>3.447,38</b>	<b>352.215,17</b>	<b>0,00</b>	<b>335.200,10</b>

ANEXO DO ANO DE 2025  
(montantes em EURO)

Centro Social Santa Eufémia

Ativos fixos tangíveis - movimentos do período (ESNL) - Quadro Comparativo (2024):

Descrição	Terrenos e recursos naturais	Edifícios e outras construções	Equipamento básico	Equipamento de transporte	Equipamento administrativo	Equipamentos biológicos	Outros AFT	AFT em curso	Adiantamentos AFT	TOTAL
<b>Total de aumentos</b>	<b>0,00</b>	<b>0,00</b>	<b>6.976,96</b>	<b>0,00</b>	<b>692,41</b>	<b>0,00</b>	<b>4.945,52</b>	<b>332.920,47</b>	<b>0,00</b>	<b>345.535,36</b>
Aquisições em primeira mão	0,00	0,00	6.976,96	0,00	692,41	0,00	4.945,52	332.920,47	0,00	345.535,36
<b>Total diminuições</b>	<b>0,00</b>	<b>10.695,71</b>	<b>4.438,92</b>	<b>32.409,17</b>	<b>1.786,93</b>	<b>0,00</b>	<b>1.498,14</b>	<b>0,00</b>	<b>0,00</b>	<b>50.828,87</b>
Depreciações do período	0,00	10.695,71	4.438,92	11.210,26	1.786,93	0,00	1.498,14	0,00	0,00	29.629,96
Alienações	0,00	0,00	0,00	21.198,91	0,00	0,00	0,00	0,00	0,00	21.198,91
<b>Outras transferências</b>	<b>0,00</b>	<b>0,00</b>	<b>0,00</b>	<b>21.198,91</b>	<b>0,00</b>	<b>0,00</b>	<b>0,00</b>	<b>19.294,70</b>	<b>0,00</b>	<b>40.493,61</b>
<b>Saldo no fim do período</b>	<b>67.500,00</b>	<b>259.679,64</b>	<b>12.240,20</b>	<b>20.552,15</b>	<b>5.081,68</b>	<b>0,00</b>	<b>4.685,35</b>	<b>685.135,64</b>	<b>0,00</b>	<b>1.054.874,66</b>
<i>Valor bruto no fim do período</i>	<i>67.500,00</i>	<i>540.419,11</i>	<i>155.278,52</i>	<i>121.526,70</i>	<i>58.802,99</i>	<i>0,00</i>	<i>87.774,67</i>	<i>685.135,64</i>	<i>0,00</i>	<i>1.716.437,63</i>
<i>Depreciações acumuladas no fim do período</i>	<i>0,00</i>	<i>280.739,47</i>	<i>143.038,32</i>	<i>100.974,55</i>	<i>53.721,31</i>	<i>0,00</i>	<i>83.089,32</i>	<i>0,00</i>	<i>0,00</i>	<i>661.562,97</i>

### 3.2 - Outras divulgações

O método das depreciações e amortizações foi o da linha reta ou quotas constantes constantes DR 25/2009, sendo efectuado por duodécimos.

Taxas utilizadas:

Outros Edifícios e Construções .....	2%
Equipamento Básico .....	16,66%
Veículos Mistos .....	20,00%
Ferramentas e Utensílios .....	25,00%
Equipamento Administrativo .....	16,66%
Equipamento Informático .....	20,00%
Programas de computadores .....	33,33%

## 4 - Ativos intangíveis

### 4.1 - Divulgações para cada classe de ativos intangíveis

#### 4.1.1 - Reconciliação da quantia escriturada no início e no fim do período, conforme quadro seguinte:

Ativos intangíveis - movimentos do período (ESNL):

Descrição	Goodwill	Projetos desenvolvimento	Programas de computador	Propriedade industrial	Outros ativos intangíveis	Ativos intangíveis em curso	Adiantamentos at. Intangíveis	TOTAL
<b>TOTAIS ATIVOS INTANGÍVEIS</b>								
<i>Valor bruto total no fim do período</i>	<i>0,00</i>	<i>0,00</i>	<i>1.495,49</i>	<i>0,00</i>	<i>0,00</i>	<i>0,00</i>	<i>0,00</i>	<i>1.495,49</i>

ANEXO DO ANO DE 2025  
(montantes em EURO)

Centro Social Santa Eufémia

Ativos intangíveis - movimentos do período (ESNL):

Descrição	Goodwill	Projetos desenvolvimento	Programas de computador	Propriedade industrial	Outros ativos intangíveis	Ativos intangíveis em curso	Adiantamentos at. Intangíveis	TOTAL
<i>Amortizações acumuladas totais no fim do período</i>	0,00	0,00	1.495,49	0,00	0,00	0,00	0,00	1.495,49
<b>VIDA ÚTIL INDEFINIDA</b>								
Saldo no início do período	0,00	0,00	0,00	0,00	0,00	0,00	0,00	0,00
Valor líquido no fim do período	0,00	0,00	0,00	0,00	0,00	0,00	0,00	0,00
<b>VIDA ÚTIL DEFINIDA</b>								
Valor bruto no início	0,00	0,00	1.495,49	0,00	0,00	0,00	0,00	1.495,49
Amortizações acumuladas	0,00	0,00	1.495,49	0,00	0,00	0,00	0,00	1.495,49
<b>Saldo no início do período</b>	<b>0,00</b>	<b>0,00</b>	<b>0,00</b>	<b>0,00</b>	<b>0,00</b>	<b>0,00</b>	<b>0,00</b>	<b>0,00</b>
<b>Variações do período</b>	<b>0,00</b>	<b>0,00</b>	<b>0,00</b>	<b>0,00</b>	<b>0,00</b>	<b>0,00</b>	<b>0,00</b>	<b>0,00</b>
Total de aumentos	0,00	0,00	0,00	0,00	0,00	0,00	0,00	0,00
Total diminuições	0,00	0,00	0,00	0,00	0,00	0,00	0,00	0,00
<b>Saldo no final do período</b>	<b>0,00</b>	<b>0,00</b>	<b>0,00</b>	<b>0,00</b>	<b>0,00</b>	<b>0,00</b>	<b>0,00</b>	<b>0,00</b>

5 - Custos de empréstimos obtidos

5.1 - Política contabilística adotada nos custos dos empréstimos obtidos capitalizados no período e respetiva taxa, bem como os reconhecidos em gastos:

Financiamentos obtidos - desagregação:

Descrição	Valor contratual do empréstimo	Valor Corrente Empréstimo	Valor Não Corrente Empréstimo	Total custos anuais emp.obt.	Juros suportados anuais emp.obt.	Dispêndios com ativo	Taxa capitalização utilizada	Custos emp.capitalizados	Custos emp.em gastos
<b>Empréstimos genéricos</b>	<b>268.000,00</b>	<b>0,00</b>	<b>268.000,00</b>	<b>8.960,00</b>	<b>8.960,00</b>	<b>0,00</b>	<b>0,00</b>	<b>0,00</b>	<b>0,00</b>
Instituições de crédito e sociedades financeiras	268.000,00	0,00	268.000,00	8.960,00	8.960,00	0,00	0,00	0,00	0,00
<b>Empréstimos específicos</b>	<b>0,00</b>	<b>0,00</b>	<b>0,00</b>	<b>0,00</b>	<b>0,00</b>	<b>0,00</b>	<b>0,00</b>	<b>0,00</b>	<b>0,00</b>
<b>Total dos Empréstimos</b>	<b>268.000,00</b>	<b>0,00</b>	<b>268.000,00</b>	<b>8.960,00</b>	<b>8.960,00</b>	<b>0,00</b>	<b>0,00</b>	<b>0,00</b>	<b>0,00</b>

Financiamentos obtidos - desagregação - Quadro Comparativo (2024):

Descrição	Valor contratual do empréstimo	Valor Corrente Empréstimo	Valor Não Corrente Empréstimo	Total custos anuais emp.obt.	Juros suportados anuais emp.obt.	Dispêndios com ativo	Taxa capitalização utilizada	Custos emp.capitalizados	Custos emp.em gastos
<b>Empréstimos genéricos</b>	<b>0,00</b>	<b>0,00</b>	<b>0,00</b>	<b>0,00</b>	<b>0,00</b>	<b>0,00</b>	<b>0,00</b>	<b>0,00</b>	<b>0,00</b>
<b>Empréstimos específicos</b>	<b>0,00</b>	<b>0,00</b>	<b>0,00</b>	<b>0,00</b>	<b>0,00</b>	<b>0,00</b>	<b>0,00</b>	<b>0,00</b>	<b>0,00</b>
<b>Total dos Empréstimos</b>	<b>0,00</b>	<b>0,00</b>	<b>0,00</b>	<b>0,00</b>	<b>0,00</b>	<b>0,00</b>	<b>0,00</b>	<b>0,00</b>	<b>0,00</b>

## 5.2 - Outras divulgações

Juros - discriminação:

Descrição	Valor Período	V. Período Anterior
Juros e rendimentos similares obtidos	0,00	0,00
Juros e gastos similares suportados	124,71	5.059,19
Juros de financiamentos suportados	124,71	47,72
<i>Outros juros de financiamentos suportados</i>	<i>124,71</i>	<i>47,72</i>
Outros gastos e perdas financiamento (fin. obtidos)	0,00	5.011,47

## 6 - Inventários

### 6.1 - Políticas contabilísticas adotadas na mensuração dos inventários e fórmula de custeio usada

As mercadorias, matérias-primas subsidiárias e de consumo encontram-se valorizadas ao custo de aquisição.

### 6.2 - Quantia escriturada de inventários

Inventários - movimentos e informações adicionais:

Descrição	Mercadorias	Mat. Primas e Subsid.	Total Período	Mercadorias Per. Anterior	Mat. Prim. e Sub. Per. Anterior	Total Per. Anterior
<b>APURAMENTO DO CUSTO DAS MERC. VENDIDAS E MAT. CONSUMIDAS</b>						
Inventários iniciais	0,00	4.511,14	<b>4.511,14</b>	0,00	9.175,10	<b>9.175,10</b>
Compras	341,44	80.742,41	<b>81.083,85</b>	0,00	78.222,24	<b>78.222,24</b>
Reclassificação e regularização de inventários	0,00	0,00	<b>0,00</b>	0,00	0,00	<b>0,00</b>
Inventários finais	0,00	6.609,27	<b>6.609,27</b>	0,00	4.511,14	<b>4.511,14</b>
Custo das mercadorias vendidas e matérias consumidas	<b>341,44</b>	<b>78.644,28</b>	<b>78.985,72</b>	<b>0,00</b>	<b>82.886,20</b>	<b>82.886,20</b>

#### OUTRAS INFORMAÇÕES

## 7 - Rendimentos e gastos

### 7.1 - Políticas contabilísticas adotadas para o reconhecimento do rédito incluindo os métodos adotados para determinar a fase de acabamento de transações que envolvem a prestação de serviços

**7.2 - Quantia de cada categoria significativa de rédito reconhecida durante o período, conforme quadro seguinte:**

Rédito - informação por naturezas:

Descrição	Valor Período	V. Período Anterior
Prestação de serviços	709.798,47	656.547,85
<b>Total</b>	<b>709.798,47</b>	<b>656.547,85</b>

**7.3 - Discriminação dos fornecimentos e serviços externos**

Fornecimentos e Serviços Externos - Detalhe:

Descrição	Valor Período	V. Período Anterior
<b>Serviços especializados</b>	<b>54.190,12</b>	<b>58.692,00</b>
Trabalhos especializados	14.366,20	17.249,10
Vigilância e segurança	0,00	18,00
Honorários	34.267,90	32.070,40
Conservação e reparação	5.556,02	9.354,50
<b>Materiais</b>	<b>4.438,52</b>	<b>5.072,74</b>
Ferramentas e utensílios de desgaste rápido	2.710,56	1.452,77
Livros e documentação técnica	293,61	1.898,96
Material de escritório	1.375,90	1.664,11
Outros	58,45	56,90
<b>Energia e fluidos</b>	<b>43.812,20</b>	<b>48.239,88</b>
Eletricidade	16.179,68	18.950,88
Combustíveis	974,91	977,56
Água	2.982,01	8.532,42
Outros	23.675,60	19.779,02
<b>Deslocações, estadas e transportes</b>	<b>490,96</b>	<b>427,27</b>
Deslocações e estadas	490,96	427,27
<b>Serviços diversos</b>	<b>4.973,73</b>	<b>4.624,86</b>
Comunicação	861,14	1.140,55
Seguros	2.606,41	2.477,41
Contencioso e notariado	157,44	94,48
Despesas de representação	245,00	337,50
Limpeza, higiene e conforto	1.103,74	574,92
<b>Total</b>	<b>107.905,53</b>	<b>117.056,75</b>

## 7.4 - Outras divulgações sobre rendimentos e gastos

Nas prestações de serviços estão incluídos valores atribuídos à terceira idade pela Segurança Social no ano 2025, nas seguintes valências:

ERPI -----	246.113,21 €
CENTRO DE DIA --	(1.279,58) €
SAD -----	50.459,20 €
<b>TOTAL</b>	<b>295.292,83 €</b>

## 8 - Subsídios e outros apoios das entidades públicas

### 8.1 - Natureza e extensão dos subsídios das entidades públicas

Subsídios - informações detalhadas:

Descrição	Do Estado - Valor Atrib. Per. Ant.	Do Estado - Valor Atribuído Período	Do Estado - Valor Imputado Período	Outras Ent.- Valor Atrib. Per. Ant.	Outras Ent. - Valor Atribuído Período	Outras Ent.- Valor Imputado Período	Das Quais UE - Valor Atrib. Per. Ant.	Das Quais UE - Valor Atribuído Período	Das Quais UE - Valor Imputado Período
Subsídios ao investimento	0,00	0,00	0,00	0,00	0,00	0,00	0,00	0,00	0,00
Para ativos fixos tangíveis	0,00	0,00	0,00	0,00	0,00	0,00	0,00	0,00	0,00
Para ativos intangíveis	0,00	0,00	0,00	0,00	0,00	0,00	0,00	0,00	0,00
Para outras naturezas de ativos	0,00	0,00	0,00	0,00	0,00	0,00	0,00	0,00	0,00
Subsídios à exploração	0,00	0,00	0,00	0,00	8.470,27	8.470,27	0,00	0,00	0,00
Valor dos reembolsos efetuados no período	0,00	303.361,76	0,00	0,00	94.780,48	0,00	0,00	0,00	0,00
De subsídios ao investimento	0,00	303.361,76	0,00	0,00	94.780,48	0,00	0,00	0,00	0,00
De subsídios à exploração	0,00	0,00	0,00	0,00	0,00	0,00	0,00	0,00	0,00
<b>Total</b>	<b>0,00</b>	<b>-303.361,76</b>	<b>0,00</b>	<b>0,00</b>	<b>-86.310,21</b>	<b>8.470,27</b>	<b>0,00</b>	<b>0,00</b>	<b>0,00</b>

Subsídios - informações detalhadas - Quadro Comparativo (2024):

Descrição	Do Estado - Valor Atrib. Per. Ant.	Do Estado - Valor Atribuído Período	Do Estado - Valor Imputado Período	Outras Ent.- Valor Atrib. Per. Ant.	Outras Ent. - Valor Atribuído Período	Outras Ent.- Valor Imputado Período	Das Quais UE - Valor Atrib. Per. Ant.	Das Quais UE - Valor Atribuído Período	Das Quais UE - Valor Imputado Período
Subsídios ao investimento	0,00	0,00	0,00	0,00	0,00	0,00	0,00	0,00	0,00
Para ativos fixos tangíveis	0,00	0,00	0,00	0,00	0,00	0,00	0,00	0,00	0,00
Para ativos intangíveis	0,00	0,00	0,00	0,00	0,00	0,00	0,00	0,00	0,00
Para outras naturezas de ativos	0,00	0,00	0,00	0,00	0,00	0,00	0,00	0,00	0,00
Subsídios à exploração	0,00	0,00	0,00	0,00	0,00	0,00	0,00	0,00	0,00
Valor dos reembolsos efetuados no período	0,00	0,00	0,00	0,00	0,00	0,00	0,00	0,00	0,00
De subsídios ao investimento	0,00	0,00	0,00	0,00	0,00	0,00	0,00	0,00	0,00
De subsídios à exploração	0,00	0,00	0,00	0,00	0,00	0,00	0,00	0,00	0,00
<b>Total</b>	<b>0,00</b>	<b>0,00</b>	<b>0,00</b>	<b>0,00</b>	<b>0,00</b>	<b>0,00</b>	<b>0,00</b>	<b>0,00</b>	<b>0,00</b>

## 8.2 - Principais doadores / fontes de fundos

Subsídio ao investimento para novo LAR da Câmara Municipal de Torres Novas ---- 94.780,48 € conta 282906  
 Subsídio à Exploração Camara Municipal de Torres Novas ---- 2.500,00 € conta 7515  
 Subsídio à Exploração IEFP ----- 5.970,27 €

Houve doações no ano de 2025:

### Em Dinheiro

508831547	5.220,05 €
211541303	500,00 €
251703428	3.600,00 €
211791636	1.200,00 €
501497943	150,00 €
<b>TOTAL</b>	<b>10.670,05 €</b>

### Em Géneros

506793567	563,23 €
500348723	60,00 €
999999999	11.871,86 €
<b>TOTAL</b>	<b>12.495,09 €</b>

### Ativos Tangíveis

999999999	135,00 €
-----------	----------

## 9 - Instrumentos financeiros

### 9.1 - Base de mensuração e políticas contabilísticas adotadas na contabilização de instrumentos financeiros

### 9.2 - Reconciliação da quantia escriturada no início e no fim do período de cada rubrica dos fundos patrimoniais, conforme quadro seguinte:

Capital próprio - movimentos do período:

Descrição	Saldo inicial	Débitos	Créditos	Saldo Final
<b>Capital</b>	<b>10.245,09</b>	<b>0,00</b>	<b>0,00</b>	<b>10.245,09</b>
<b>Resultados transitados</b>	<b>320.946,44</b>	<b>0,00</b>	<b>-47.747,69</b>	<b>273.198,75</b>
<b>Outras variações nos capitais próprios</b>	<b>335.911,01</b>	<b>0,00</b>	<b>-9.163,44</b>	<b>326.747,57</b>
Subsídios	88.200,43	0,00	-9.163,44	79.036,99
Doações	247.710,58	0,00	0,00	247.710,58
<b>Total</b>	<b>667.102,54</b>	<b>0,00</b>	<b>-56.911,13</b>	<b>610.191,41</b>

Capital próprio - movimentos do período - Quadro Comparativo (2024):

Descrição	Saldo inicial	Débitos	Créditos	Saldo Final
<b>Capital</b>	<b>10.245,09</b>	<b>0,00</b>	<b>0,00</b>	<b>10.245,09</b>
<b>Resultados transitados</b>	<b>372.783,26</b>	<b>0,00</b>	<b>-51.836,82</b>	<b>320.946,44</b>
<b>Outras variações nos capitais próprios</b>	<b>345.074,45</b>	<b>0,00</b>	<b>-9.163,44</b>	<b>335.911,01</b>
Subsídios	97.363,87	0,00	-9.163,44	88.200,43
Doações	247.710,58	0,00	0,00	247.710,58
<b>Total</b>	<b>728.102,80</b>	<b>0,00</b>	<b>-61.000,26</b>	<b>667.102,54</b>

ANEXO DO ANO DE 2025  
(montantes em EURO)

Centro Social Santa Eufémia

Capital próprio - movimentos do período - Quadro Comparativo (2024):

Descrição	Saldo inicial	Débitos	Créditos	Saldo Final
-----------	---------------	---------	----------	-------------

**9.3 - Dívidas da entidade reconhecidas à data do balanço**

- Quantia das dívidas com duração residual superior a cinco anos

Financiamento de médio e longo prazo na CCAM em 31 de Dezembro de 2025 no montante de 268.000,00 €.

**9.3.1 - Dívidas a fornecedores**

Existe dívida a fornecedor de investimentos Ecoedifica no valor de **261.601,42 €**

**Outros Devedores e Credores**

Candidatura PRR-RE-C03-101-02-000102-AGTeDIV.PUB no valor credor **303.361,76 €**

**9.3.2 - Outras dividas a pagar**

Outras dividas a pagar:

Nome / Descrição	Valor
Dívidas a instituições de crédito	268.000,00

**10 - Benefícios dos empregados**

**10.1 - Benefícios dos empregados e encargos da entidade**

Pessoal - benefícios:

Descrição	Valor Período	V. Período Anterior
<b>Gastos com o pessoal</b>	<b>565.435,78</b>	<b>525.166,89</b>
Remunerações do pessoal	447.509,23	420.989,48
Encargos sobre as remunerações	99.794,55	93.790,93
Seguros de acidentes no trabalho e doenças profissionais	4.477,02	4.457,44
Outros gastos com o pessoal, dos quais:	13.654,98	5.929,04

## 11 - Divulgações exigidas por diplomas legais

### 11.1 - Informação por atividade económica

Informação por CAE:

Descrição	Atividade CAE 1	Total
CAE	87301	
<b>Vendas</b>	<b>0,00</b>	<b>0,00</b>
<b>Prestações de serviços</b>	<b>709.798,47</b>	<b>709.798,47</b>
<b>Compras</b>	<b>81.083,85</b>	<b>81.083,85</b>
<b>Fornecimentos e serviços externos</b>	<b>107.905,53</b>	<b>107.905,53</b>
<b>Custo das mercadorias vendidas e matérias consumidas</b>	<b>78.985,72</b>	<b>78.985,72</b>
Mercadorias	341,44	341,44
Matérias primas, subsidiárias e de consumo	78.644,28	78.644,28
<b>Gastos com o pessoal</b>	<b>565.435,78</b>	<b>565.435,78</b>
Remunerações	447.509,23	447.509,23
Outros gastos	117.926,55	117.926,55
<b>Ativos fixos tangíveis</b>		
Valor líquido final	1.436.868,46	1.436.868,46
Total das aquisições	412.712,28	412.712,28
(das quais edifícios e outras construções)	1.563,95	1.563,95
Adições no período de ativos em curso	400.388,37	400.388,37
<b>Propriedades de investimento</b>		
Valor líquido final	3.173,28	3.173,28

Informação por CAE - Quadro Comparativo (2024):

Descrição	Atividade CAE 1	Total
CAE		
<b>Vendas</b>	<b>0,00</b>	<b>0,00</b>
<b>Custo das mercadorias vendidas e matérias consumidas</b>	<b>0,00</b>	<b>0,00</b>
<b>Gastos com o pessoal</b>	<b>0,00</b>	<b>0,00</b>
<b>Ativos fixos tangíveis</b>		
<b>Propriedades de investimento</b>		

## 11.2 - Informação por mercado geográfico

Informação por mercado:

Descrição	Mercado Interno	Comunitário	Extra-comunitário	Total
Prestações de serviços	709.798,47	0,00	0,00	709.798,47
Compras	81.083,85	0,00	0,00	81.083,85
Fornecimentos e serviços externos	107.905,53	0,00	0,00	107.905,53
Aquisições de ativos fixos tangíveis	412.712,28	0,00	0,00	412.712,28

Informação por mercado - Quadro Comparativo (2024):

Descrição	Mercado Interno	Comunitário	Extra-comunitário	Total
Prestações de serviços	656.547,85	0,00	0,00	656.547,85
Compras	78.222,24	0,00	0,00	78.222,24
Fornecimentos e serviços externos	117.056,75	0,00	0,00	117.056,75
Aquisições de ativos fixos tangíveis	345.535,36	0,00	0,00	345.535,36

## 11.3 - Outras divulgações exigidas por diplomas legais

- Impostos em mora

A Entidade apresenta a sua situação regularizada perante as Finanças, tendo liquidado as suas obrigações fiscais nos prazos legalmente estipulados.

- Dívidas à Segurança Social em mora

A Entidade apresenta a sua situação regularizada perante a Segurança Social, tendo liquidado as suas obrigações legais nos prazos legalmente estipulados.

## 12 - Fluxos de caixa

### 12.1 - Desagregação dos valores inscritos na rubrica de caixa e em depósitos bancários:

Caixa e equivalentes - desagregação:

Descrição	Saldo inicial	Débitos	Créditos	Saldo Final
Caixa	4.238,64	67.948,94	70.023,43	2.164,15
Depósitos à ordem	66.518,01	1.464.083,35	1.476.176,29	54.425,07
Outros depósitos bancários	4.712,62	0,00	4.712,62	0,00
<b>Total</b>	<b>75.469,27</b>	<b>1.532.032,29</b>	<b>1.550.912,34</b>	<b>56.589,22</b>

Caixa e equivalentes - desagregação - Quadro Comparativo (2024):

Descrição	Saldo inicial	Débitos	Créditos	Saldo Final
Caixa	3.574,58	70.451,36	69.787,30	4.238,64
Depósitos à ordem	44.960,05	1.331.393,33	1.309.835,37	66.518,01
Outros depósitos bancários	4.712,62	0,00	0,00	4.712,62
<b>Total</b>	<b>53.247,25</b>	<b>1.401.844,69</b>	<b>1.379.622,67</b>	<b>75.469,27</b>

A Direção



Handwritten signature of the Director, appearing to be "D. António Vieira".

Contabilista Certificado Nº 8732



Handwritten signature of the Certified Accountant, appearing to be "J. Silva".